










报价单

编号	名称	产品图片	规格 (mm)	单位	数量	单价	备注
18	方茶几		700*700*450	个	1		板材: 内材为中密度纤维板 涂装: 环保油漆, 五底三面
19	长茶几		1400*700*390	个	1		板材: 内材为中密度纤维板 涂装: 环保油漆, 五底三面
20	方茶几		600*600*400	个	1		板材: 内材为中密度纤维板 涂装: 环保油漆, 五底三面 胡桃木色
21	长茶几		1200*600*400	个	1		板材: 内材为中密度纤维板 涂装: 环保油漆, 五底三面 胡桃木色
22	会议桌 (板式)		2400*1200*740	张	1		(1) 基材: 采用E0级“福人”MFC板, 甲醛释放量0.3mg/L, 物理力学性能符合GB/T11718-1999优等品标准; (2) 封边: 斜切封边, 封边深度≥2.5mm。不易变形及开裂, 封边细腻, 线条均匀, 转角过渡自然; (3) 封边胶: 采用德国胶王高温封边热熔胶, 热稳定好, 抗高低温性能好; (4) 基架: 全钢制脚架。配置1个铝合金侧滑线盒。内各含模块化线盒, 电源开关1个、五孔电源插座3个、USB接口2个、网络接口1个。

编号	名称	产品图片	规格 (mm)	单位	数量	单价	备注
23	矩形会议桌		3000*1200*740	张	1		<p>(1) 基材：采用E0级“福人”MFC板，甲醛释放量0.3mg/L，物理力学性能符合GB/T11718-1999优等品标准；</p> <p>(2) 封边：斜切封边，封边深度≥ 2.5mm。不易变形及开裂，封边细腻，线条均匀，转角过渡自然；</p> <p>(3) 封边胶：采用德国胶王高温封边热熔胶，热稳定好，抗高低温性能好；</p> <p>(4) 基架：全钢制脚架。配置1个铝合金侧滑线盒。内含模块化线盒，电源开关1个、五孔电源插座3个、USB接口2个、网络接口1个。</p>
24	矩形会议桌 (板式)		3600*1200*740	张	1		<p>(1) 基材：采用E0级“福人”MFC板，甲醛释放量0.3mg/L，物理力学性能符合GB/T11718-1999优等品标准；</p> <p>(2) 封边：斜切封边，封边深度≥ 2.5mm。不易变形及开裂，封边细腻，线条均匀，转角过渡自然；</p> <p>(3) 封边胶：采用德国胶王高温封边热熔胶，热稳定好，抗高低温性能好；</p> <p>(4) 基架：全钢制脚架。配置1个铝合金侧滑线盒。内含模块化线盒，电源开关1个、五孔电源插座3个、USB接口2个、网络接口1个。</p>
25	文件柜		900*450*1050	个	1		采用上海宝钢一级冷轧钢板 0.8MM，经酸洗、磷化、皮膜化成等10道防锈前处理。采用荷兰阿克苏诺贝尔两层隧道式全封闭防静电粉末喷涂，表面喷涂均匀，硬度达到H级，柜门可开180°，带锁，钢制两开门，上置式。
26	文件柜		900*450*1050	个	1		采用上海宝钢一级冷轧钢板 0.8MM，经酸洗、磷化、皮膜化成等10道防锈前处理。采用荷兰阿克苏诺贝尔两层隧道式全封闭防静电粉末喷涂，表面喷涂均匀，硬度达到H级，柜门可开180°，带锁。钢制两开门，下置式含底座。底座可调节高度。

编号	名称	产品图片	规格 (mm)	单位	数量	单价	备注
27	文件柜		900*450*340	个	1		采用上海宝钢一级冷轧钢板 0.8MM, 经酸洗、磷化、皮膜化成等10道防锈前处理。采用荷兰阿克苏诺贝尔两层隧道式全封闭防静电粉末喷涂, 表面喷涂均匀, 硬度达到H级, 柜门可开180°, 带锁, 钢制两开门, 上置式。
28	矮柜木质柜面板		900*450*12	块	1		木质柜面板, 美耐板, M12枫木色, 用于安装矮柜顶部。
29	主管桌		1880*1850*740	张	1		<p>(1) 桌板采用25MM厚MDF板, 4边倒斜边。</p> <p>(2) 封边: 斜切封边, 封边深度≥ 2.5mm。不易变形及开裂, 封边细腻, 线条均匀, 转角过渡自然;</p> <p>(3) 封边胶: 采用德国胶王高温封边热熔胶, 热稳定好, 抗高低温性能好;</p> <p>(4) 基架: 全钢制脚架, 钢制白色围挡, 回字型脚架带挡板, 模块化线盒 (3个五孔电源插座, 2个USB充电接口, 1个网络接口, 1个电话接口, 1个走线孔)</p>
30	主管桌		2100*1850*740	张	1		<p>(1) 桌板采用25MM厚MDF板, 4边倒斜边。</p> <p>(2) 封边: 斜切封边, 封边深度≥ 2.5mm。不易变形及开裂, 封边细腻, 线条均匀, 转角过渡自然;</p> <p>(3) 封边胶: 采用德国胶王高温封边热熔胶, 热稳定好, 抗高低温性能好;</p> <p>(4) 基架: 全钢制脚架, 钢制白色围挡, 回字型脚架带挡板, 模块化线盒 (3个五孔电源插座, 2个USB充电接口, 1个网络接口, 1个电话接口, 1个走线孔)</p>
31	主管桌		2100*2100*760	张	1		<p>1、板材: 采用符合国际E0级环保标准的MFC桌板, 台面、侧柜为可选木色, 桌面蛋白皮皮垫, 桌下横梁及钢脚支撑。</p> <p>含走线翻盖一个, 线槽含标配3电源1电话1网络2USB充电1过线孔, 翻盖线盒: 翻盖为A55色, 边框为B色。</p> <p>五金: 奥地利BLUM铰链, 德国Hettich三节滑轨。</p>

编号	名称	产品图片	规格 (mm)	单位	数量	单价	备注
32	班台		2400*2010*760	张	1		<p>(1) 基材: 采用E0级优质中密度环保纤维板, 甲醛释放量\leq5mg/100g, 物理力学性能符合GB/T11718-1999优等品标准;</p> <p>(2) 封边: 实木封边, 封边深度\geq2.5mm。不易变形及开裂, 封边细腻, 线条均匀, 转角过渡自然;</p> <p>(3) 油漆: 采用高级聚脂环保油漆, 色泽美观。不变色, 光滑耐磨, 手感好</p> <p>片脚底座为M-32浅金属色油漆, 黑色蛋白皮皮垫。</p> <p>五金: 奥地利BLUM铰链、滑轨, 德国Hettich三节滑轨, 意大利Meroni锁具。含3强1网络1电话, 2个USB充电模块。</p>
33	主管椅		670*640*1160	把	1		<p>进口气压棒, 同步倾仰机构, 座深调节, 多功能扶手, 铝合金脚, 椅背FM-S系列条纹网布, 头靠固定为黑色PU, 椅座为FP-E弹性布。</p>
34	主管椅		665*585*1120	把	1		<p>高弹性海绵, 座垫为优质布面, 黑色椅框, 黑色五星脚, 升降气压棒, 背倾倾仰机构, 座椅深度调节+活动腰靠, 3D扶手, 高背有PU头枕。</p>
35	主管椅		890*650*1170	把	1		<p>(1) 面料: 采用进口意大利小牛皮面料, 厚度1.2mm; 耐磨度高, 无明显损伤、剥落, 颜色摩擦牢度\geq4.5(干湿); 撕裂强度\geq35N/mm; 断裂伸长率\leq80%, 纹路细腻、毛孔清晰、透气性好、手感柔软、有光泽。</p> <p>(2) 海绵: 一体成型泡棉, CM低燃性泡棉; 密度55KG/m³ (理化性能符合国家标准);</p> <p>(3) 气压棒: 进口“三弘”气压棒, 升降自如;</p> <p>(4) 高背有扶手, 同步倾仰机构 (四档锁定, 线控) 铝合金椅脚。</p>

编号	名称	产品图片	规格 (mm)	单位	数量	单价	备注
36	培训桌		1400*600*740	张	1		<p>(1) 板材：采用欧亚优质环保E0级三聚氢胺板。具耐磨，抗刻划，耐高温，易清洁，耐酸硷等优点，甲醛释放量0.3mg/L；桌板四周倒圆角，桌板可翻转，翻转后带锁定。</p> <p>(2) 封边：采用纯榕同色PVC封边，甲醛释放量0.1mg/L, 耐磨性强。</p> <p>(3) 封边胶：采用高温封边热熔胶，经全自动封边机热压与板材粘连无丝无缝，在不同地区气温、湿度的变化中不受影响，热稳定好，抗高低温性能好能长期不变形、不开裂；</p> <p>(4) 基架：全钢制脚架，白色钢架，</p> <p>(5) 桌脚为50*25MM平椭圆钢管，附四只煞车轮，不含前挡板及收纳架。</p>
37	培训桌		1400*500*740	张	1		<p>(1) 基材：采用E0级“福人”刨花板，18MM厚，配雅灰色防撞封边条，桌板可翻转，甲醛释放量0.3mg/L，物理力学性能符合GB/T11718-1999优等品标准；</p> <p>(4) 钢制本体，钢制白色烤漆圆柱支撑，四只万向轮，二只含刹车。不含前挡板。</p>
38	培训椅		600*545*795	把	1		椅座为优质通用布，椅座为一体成型泡棉，曲木板：15mm多层薄木皮热压成型，椅脚钢管烤漆支架，椅背为聚丙烯，移动椅轮，椅轮为尼龙加玻纤，钢制脚架，可折叠。
39	培训椅		600*680*815	把	1		一体成型泡棉，座垫为优质布绒，靠背为优质布绒，白色烤漆框架，中背有写字板 颜色：框架颜色为白色烤漆，靠背及座垫颜色FP-HF06绿色